



Территориальный орган Федеральной  
службы государственной статистики  
по Республике Татарстан

# Оперативные данные по индексу потребительских цен



за июль 2023 года



Территориальный орган  
Федеральной службы  
государственной статистики  
по Республике Татарстан

# Оперативные данные по ИПЦ

за июль 2023 года

- 01 Индексы потребительских цен
- 02 Индексы цен на отдельные группы и виды продовольственных товаров
- 03 Индексы цен на отдельные группы непродовольственных товаров
- 04 Индексы цен и тарифов на услуги

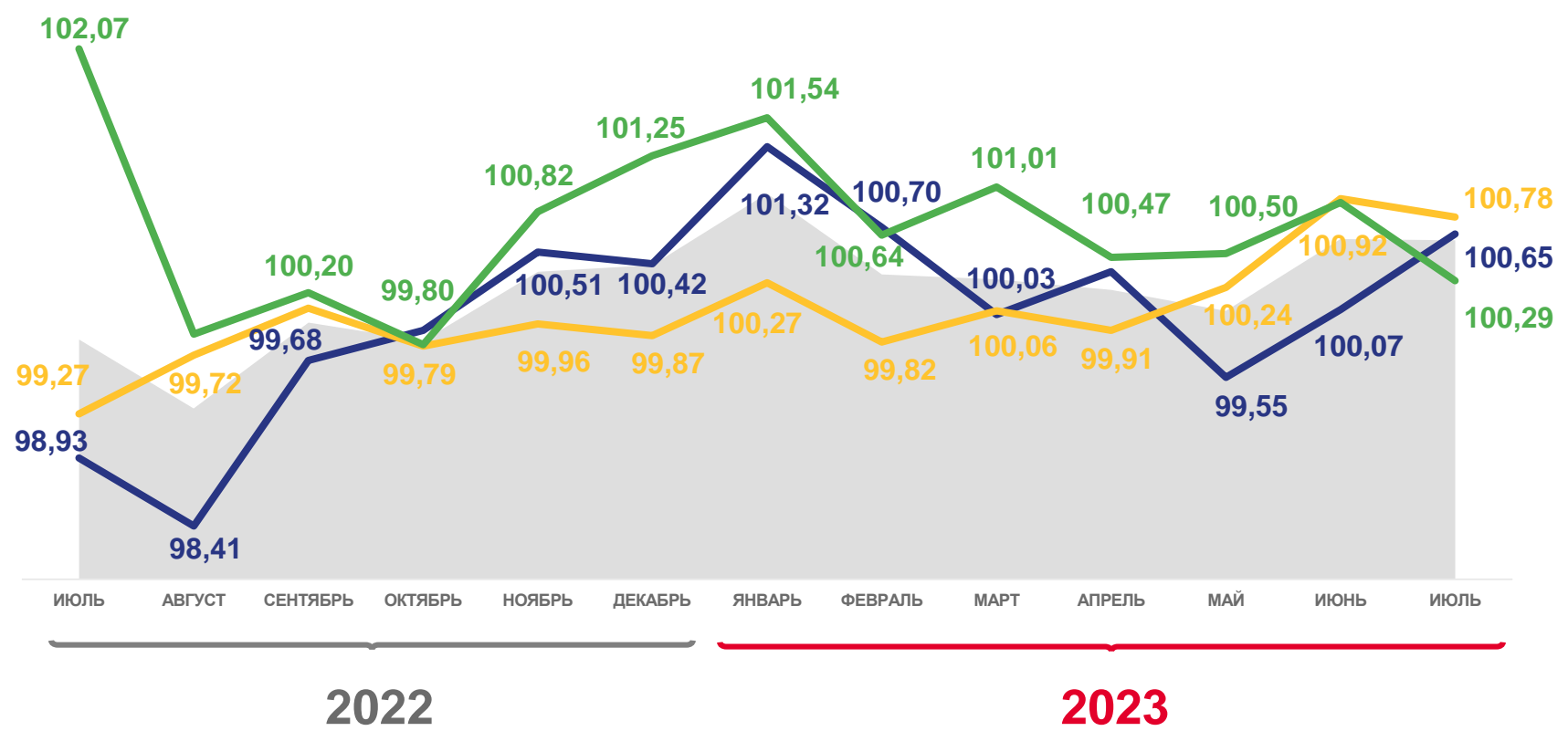




# ИНДЕКСЫ ПОТРЕБИТЕЛЬСКИХ ЦЕН

ИЮЛЬ 2023 ГОДА В % К ПРЕДЫДУЩЕМУ МЕСЯЦУ

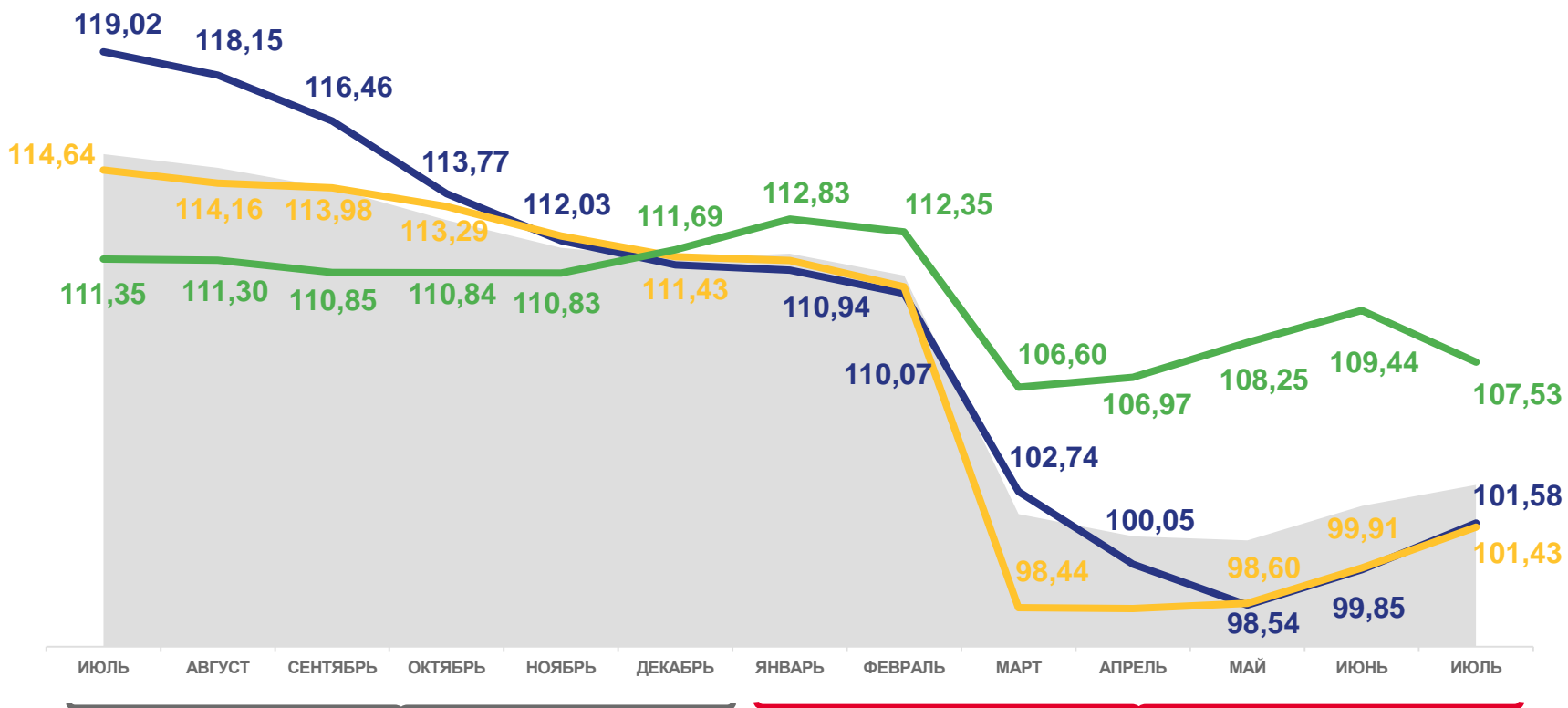
	<b>ИПЦ</b>	<b>100,60</b>
	Продовольственные товары	<b>100,65</b>
	Непродовольственные товары	<b>100,78</b>
	Услуги	<b>100,29</b>





# ИНДЕКСЫ ПОТРЕБИТЕЛЬСКИХ ЦЕН

ИЮЛЬ 2023 ГОДА В % К СООТВЕТСТВУЮЩЕМУ МЕСЯЦУ ПРЕДЫДУЩЕГО ГОДА



ИПЦ

**102,99**



Продовольственные товары

**101,58**



Непродовольственные товары

**101,43**



Услуги

**107,53**

2022

2023



Индекс потребительских цен

Услуги



Непродовольственные товары

Продовольственные товары





# ИНДЕКСЫ ПОТРЕБИТЕЛЬСКИХ ЦЕН

ИЮЛЬ 2023 ГОДА В % К ДЕКАБРЮ ПРЕДЫДУЩЕГО ГОДА



ИПЦ

**103,12**



Продовольственные товары

**102,70**



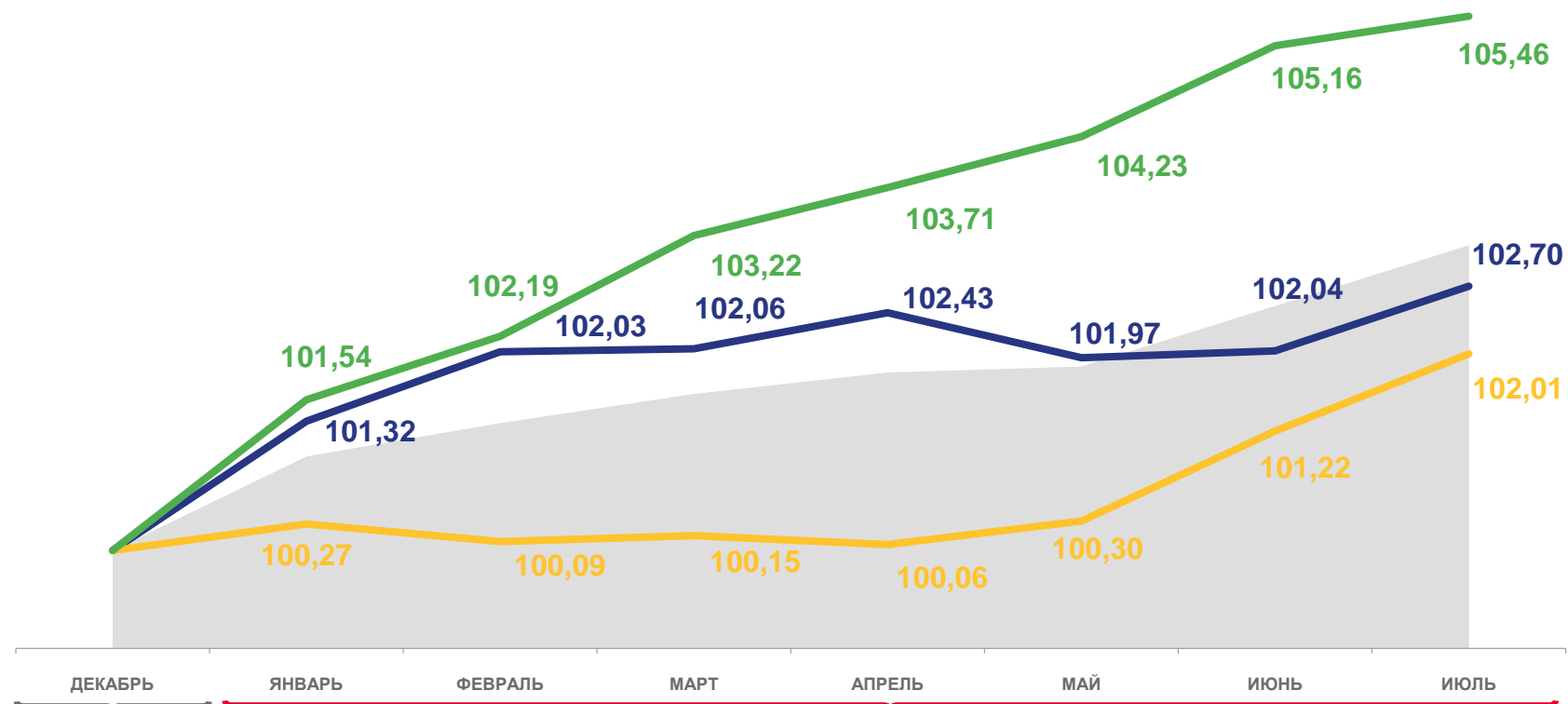
Непродовольственные товары

**102,01**



Услуги

**105,46**



2022

2023



Индекс потребительских цен



Услуги



Непродовольственные товары



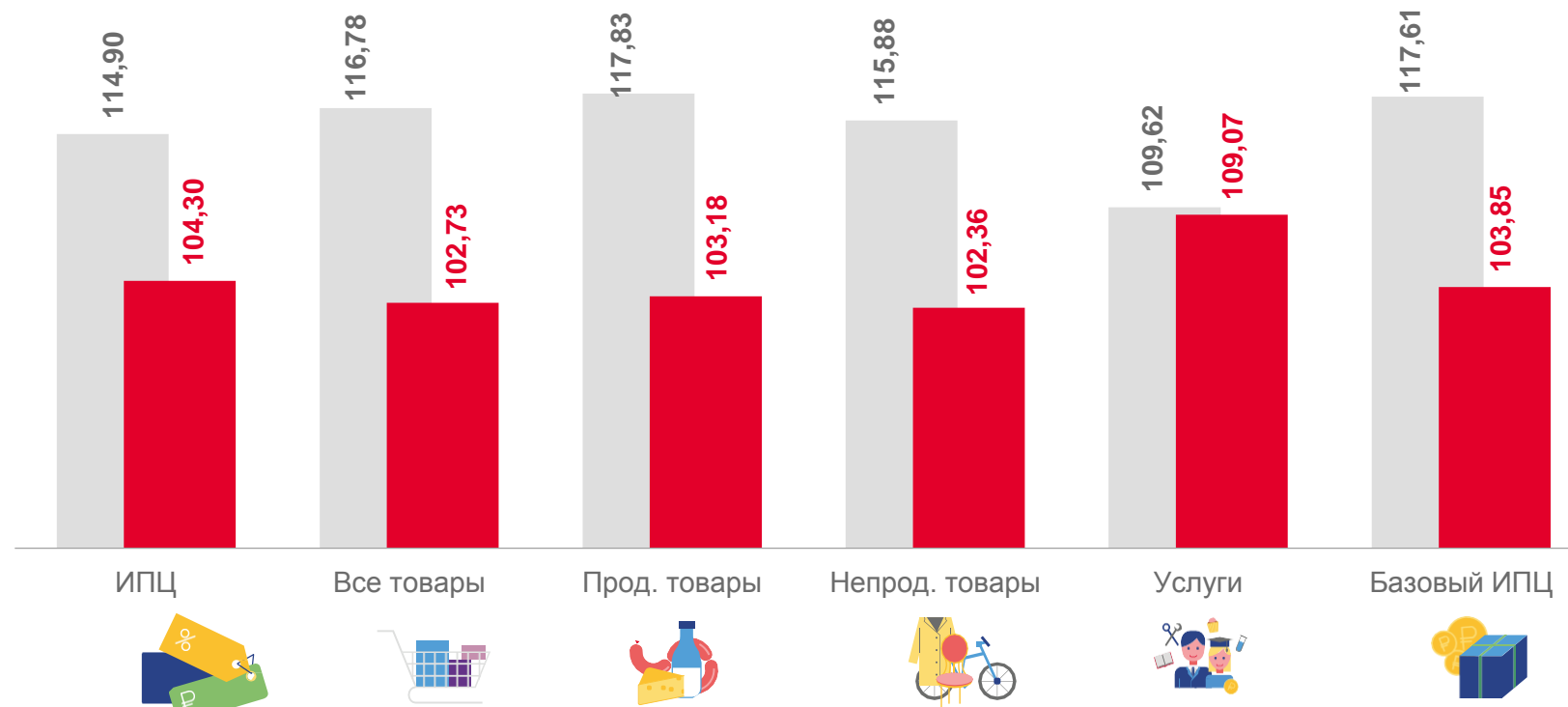
Продовольственные товары





# ИНДЕКСЫ ПОТРЕБИТЕЛЬСКИХ ЦЕН

ЯНВАРЬ-ИЮЛЬ 2023 ГОДА В % К СООТВЕТСТВУЮЩЕМУ ПЕРИОДУ ПРЕДЫДУЩЕГО ГОДА



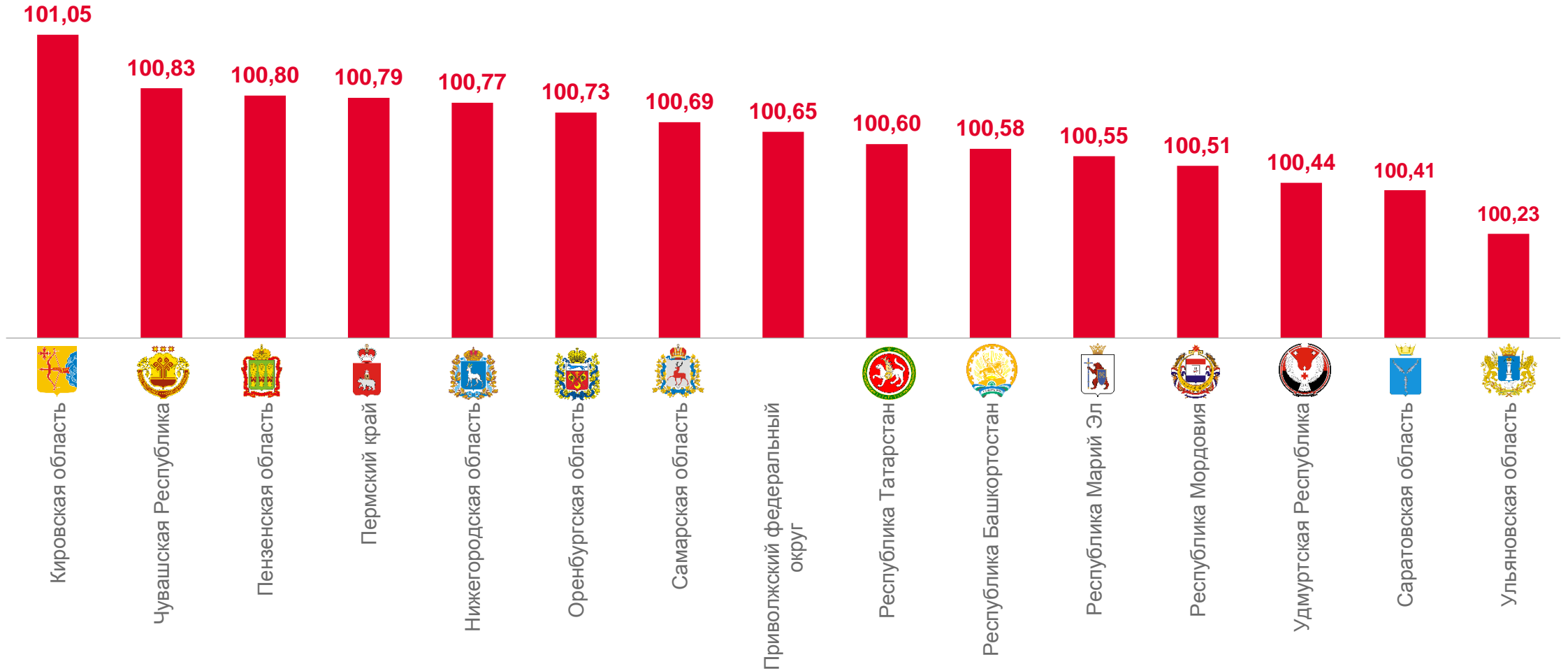
■ Январь-июль 2022г. к январю-июлю 2021г.

■ Январь-июль 2023г. к январю-июлю 2022г.



# ИНДЕКСЫ ПОТРЕБИТЕЛЬСКИХ ЦЕН ПО РЕГИОНАМ ПФО

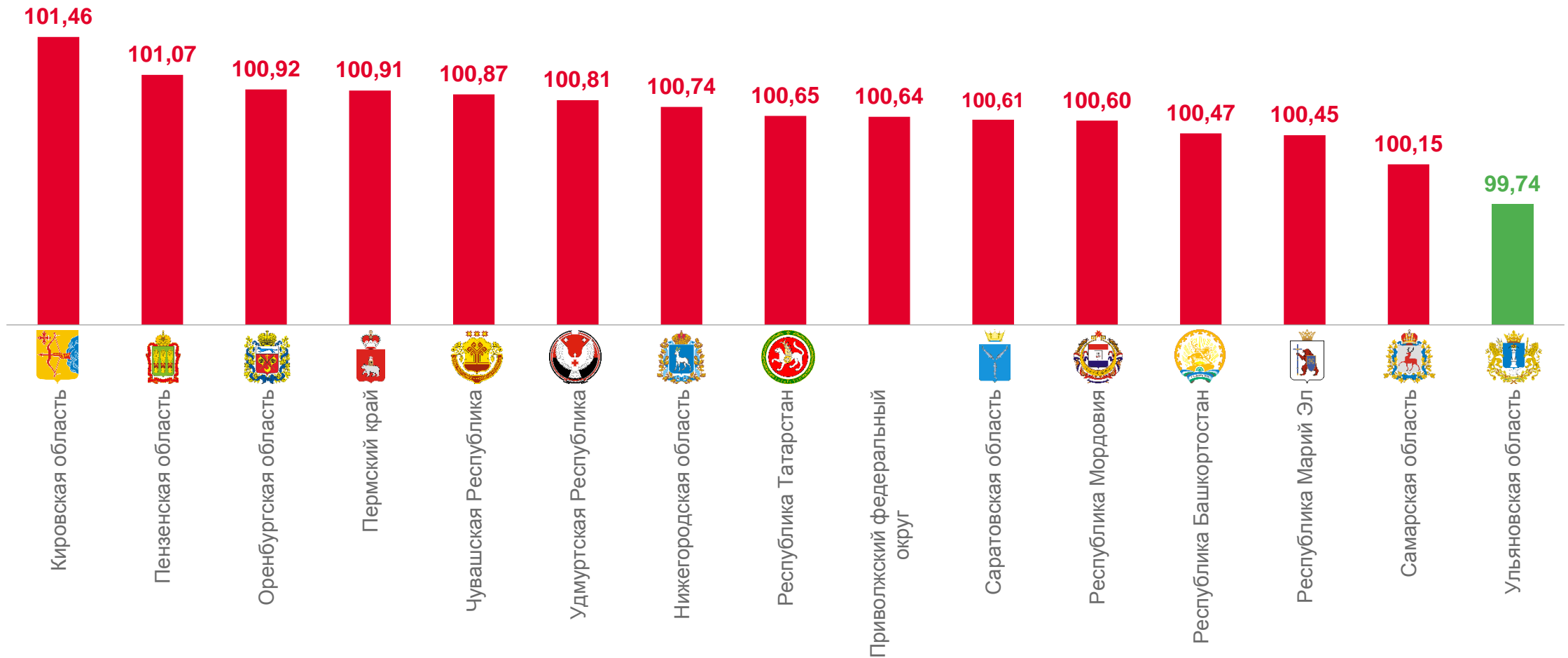
ИЮЛЬ 2023 ГОДА В % К ПРЕДЫДУЩЕМУ МЕСЯЦУ





# ИНДЕКСЫ ПОТРЕБИТЕЛЬСКИХ ЦЕН НА ПРОДОВОЛЬСТВЕННЫЕ ТОВАРЫ

ИЮЛЬ 2023 ГОДА В % К ПРЕДЫДУЩЕМУ МЕСЯЦУ





# ИНДЕКСЫ ЦЕН НА ОТДЕЛЬНЫЕ ГРУППЫ И ВИДЫ ПРОДОВОЛЬСТВЕННЫХ ТОВАРОВ

ИЮЛЬ 2023 ГОДА В % К ПРЕДЫДУЩЕМУ МЕСЯЦУ



Продовольственные товары



Масло подсолнечное



Молоко и молочная продукция



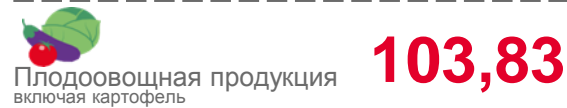
Макаронные изделия



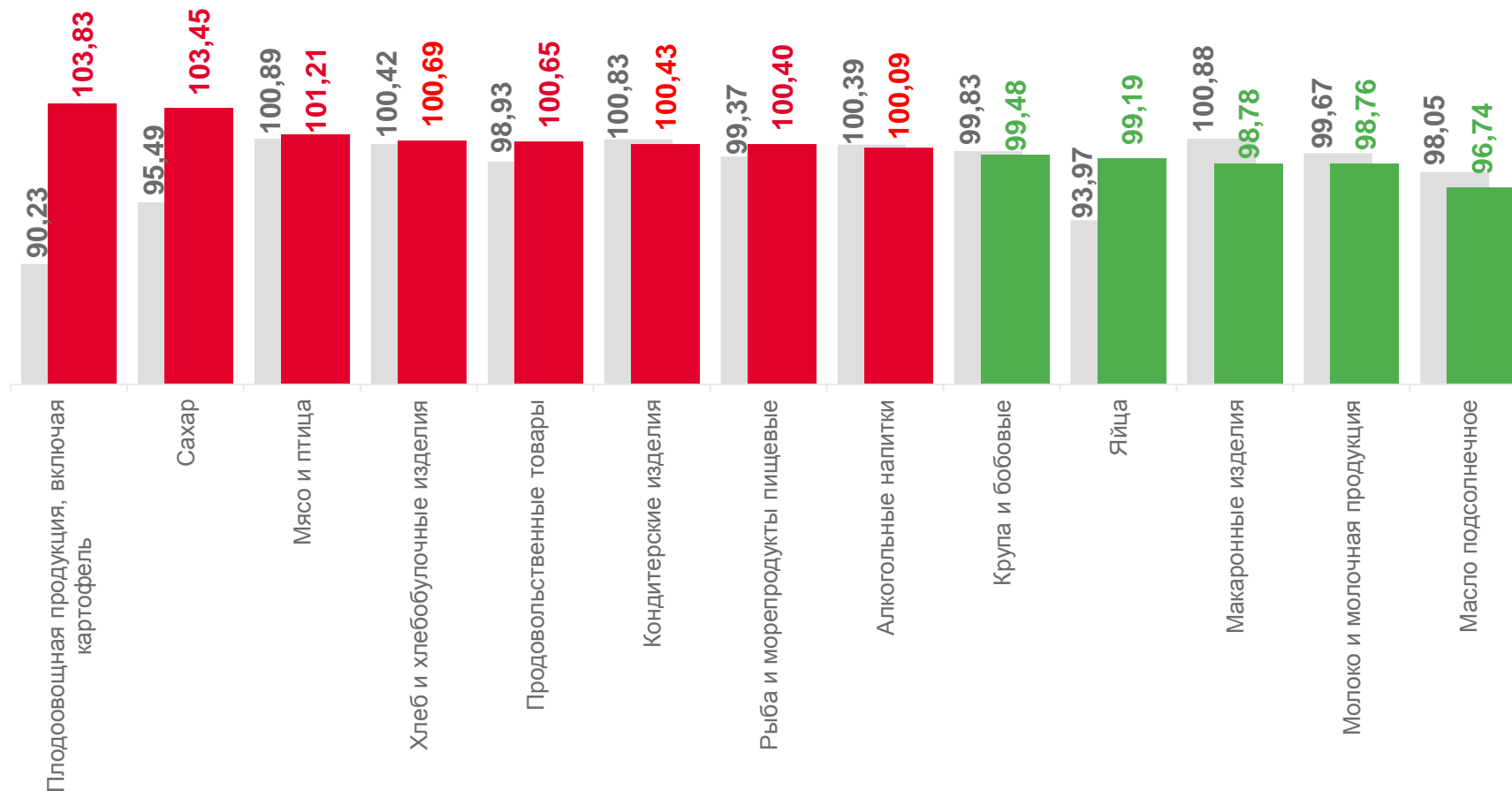
Мясо и птица



Сахар



Фруктовоовощная продукция  
включая картофель



■ Июль 2022г. к июню 2022г.

■ Июль 2023г. к июню 2023г.





# ИНДЕКСЫ ЦЕН НА ПЛОДОВООЩНУЮ ПРОДУКЦИЮ

ИЮЛЬ 2023 ГОДА В % К ПРЕДЫДУЩЕМУ МЕСЯЦУ



Плодоовощная продукция  
включая картофель

**103,83**



Лук репчатый

**83,47**



Огурцы свежие

**87,57**



Свёкла столовая

**93,21**



Капуста белокочанная свежая

**109,05**



Лимоны

**110,68**



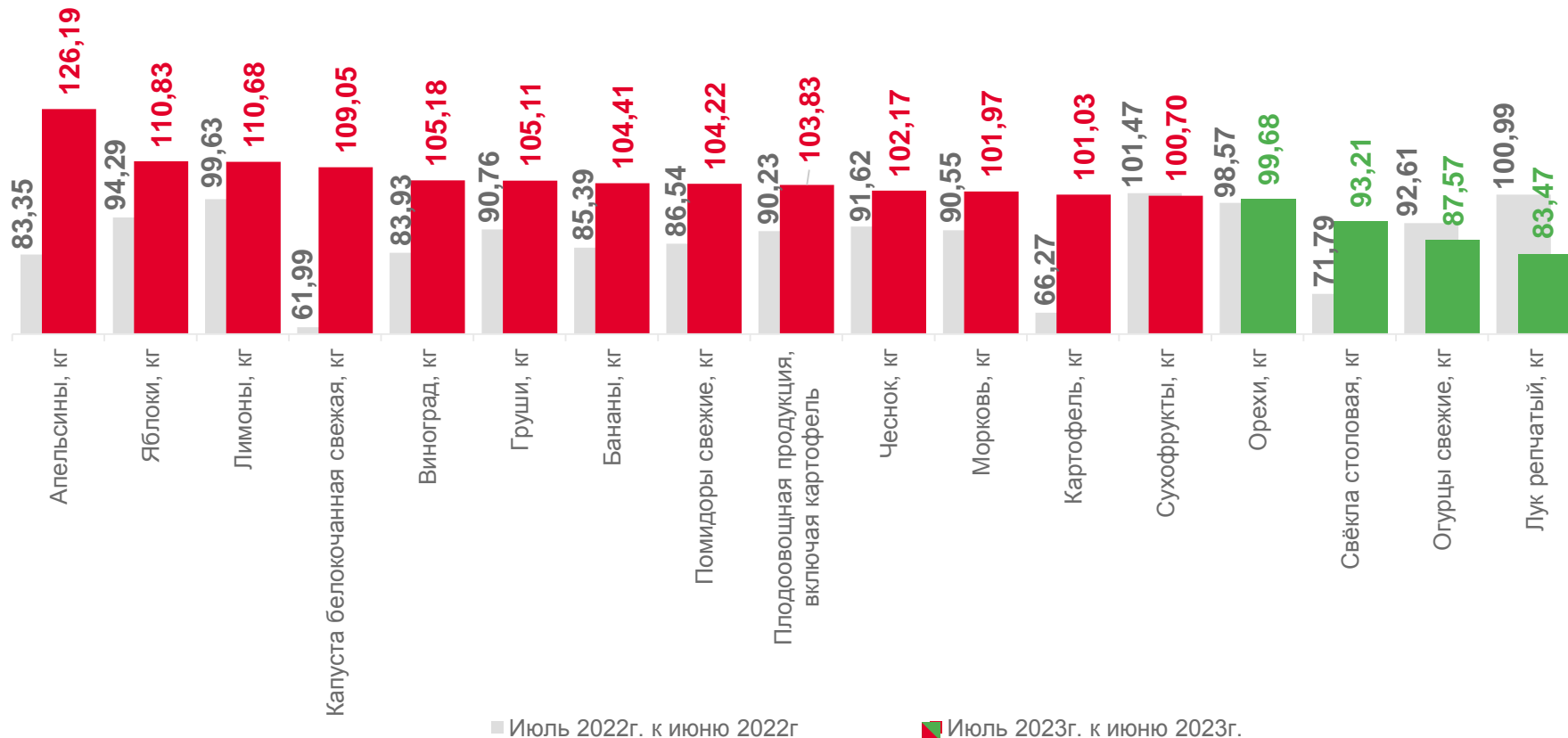
Яблоки

**110,83**



Апельсины

**126,19**





# СРЕДНИЕ ЦЕНЫ НА ПЛОДООВОЩНУЮ ПРОДУКЦИЮ

В ИЮЛЕ 2023 ГОДА

Лимоны   **195,81** ₹

Лимоны

Лук репчатый   **51,11** ₹

Лук репчатый

Чеснок   **253,73** ₹

Чеснок

Капуста белокочанная   **57,11** ₹

Капуста белокочанная

Морковь   **65,01** ₹

Морковь

Картофель   **42,59** ₹

Картофель

Свёкла столовая   **43,81** ₹

Свёкла столовая

Яблоки   **112,53** ₹

Яблоки

Апельсины   **133,02** ₹

Апельсины

Бананы   **105,49** ₹

Бананы

Виноград   **265,53** ₹

Виноград

Груши   **251,43** ₹

Груши

Орехи   **609,16** ₹

Орехи

Сухофрукты   **389,70** ₹

Сухофрукты

Помидоры свежие   **111,35** ₹

Помидоры свежие

Огурцы свежие   **87,90** ₹

Огурцы свежие





# ИНДЕКСЫ ЦЕН НА ОТДЕЛЬНЫЕ ГРУППЫ НЕПРОДОВОЛЬСТВЕННЫХ ТОВАРОВ

ИЮЛЬ 2023 ГОДА В % К ПРЕДЫДУЩЕМУ МЕСЯЦУ



Непродовольственные товары

**100,78**



Моющие и чистящие средства

**98,28**



Телерадиотовары

**99,27**



Обувь кожаная, текстильная и комбинированная

**99,71**



Электротовары и другие бытовые приборы

**101,23**



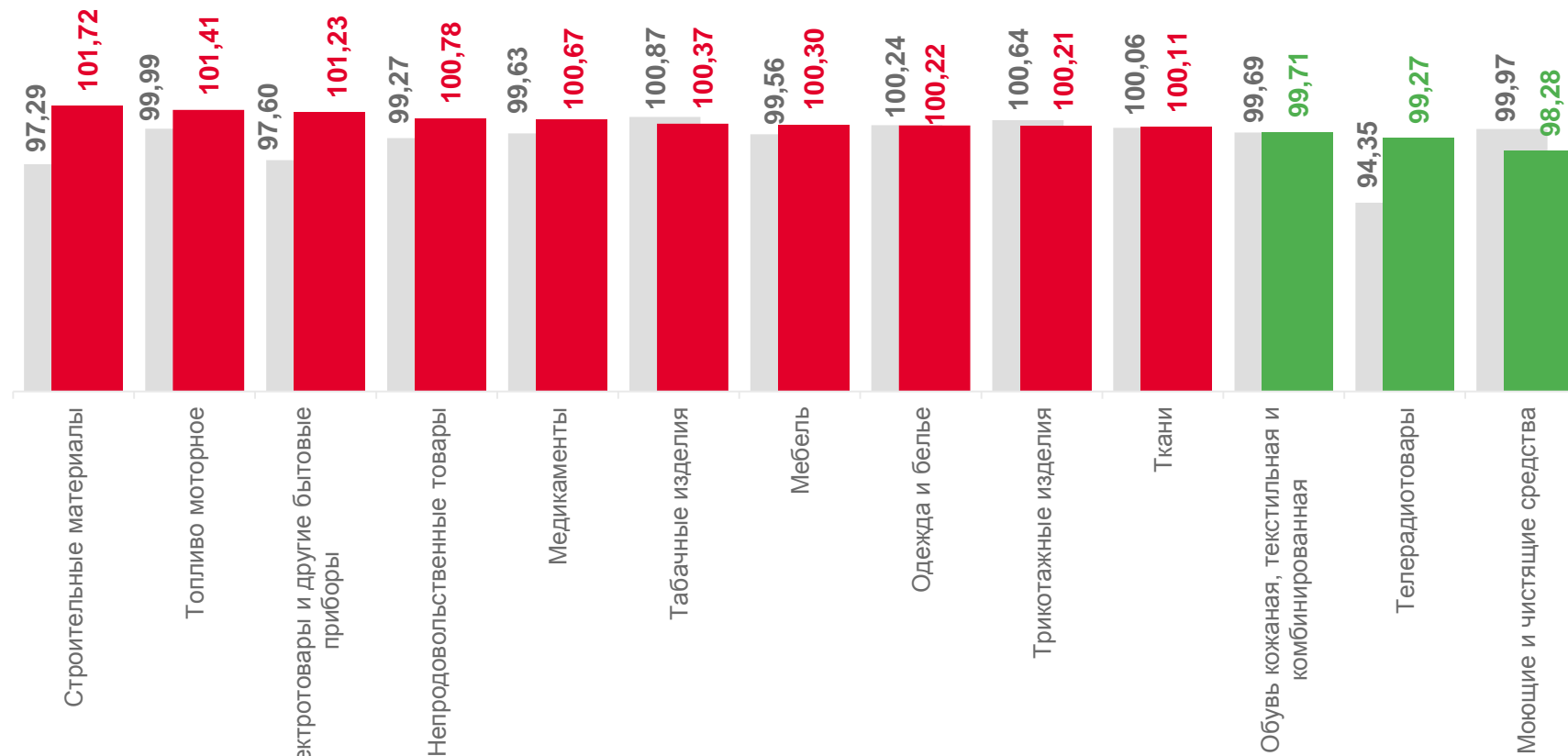
Топливо моторное

**101,41**



Строительные материалы

**101,72**



■ Июль 2022г. к июню 2022г.

■ Июль 2023г. к июню 2023г.





# ИНДЕКСЫ ЦЕН НА ТОПЛИВО МОТОРНОЕ

ИЮЛЬ 2023 ГОДА В % К ПРЕДЫДУЩЕМУ МЕСЯЦУ



Топливо моторное

101,41



Дизельное топливо

100,54



Бензин автомобильный марки АИ-95

101,63



Бензин автомобильный марки АИ-98 и выше

101,27



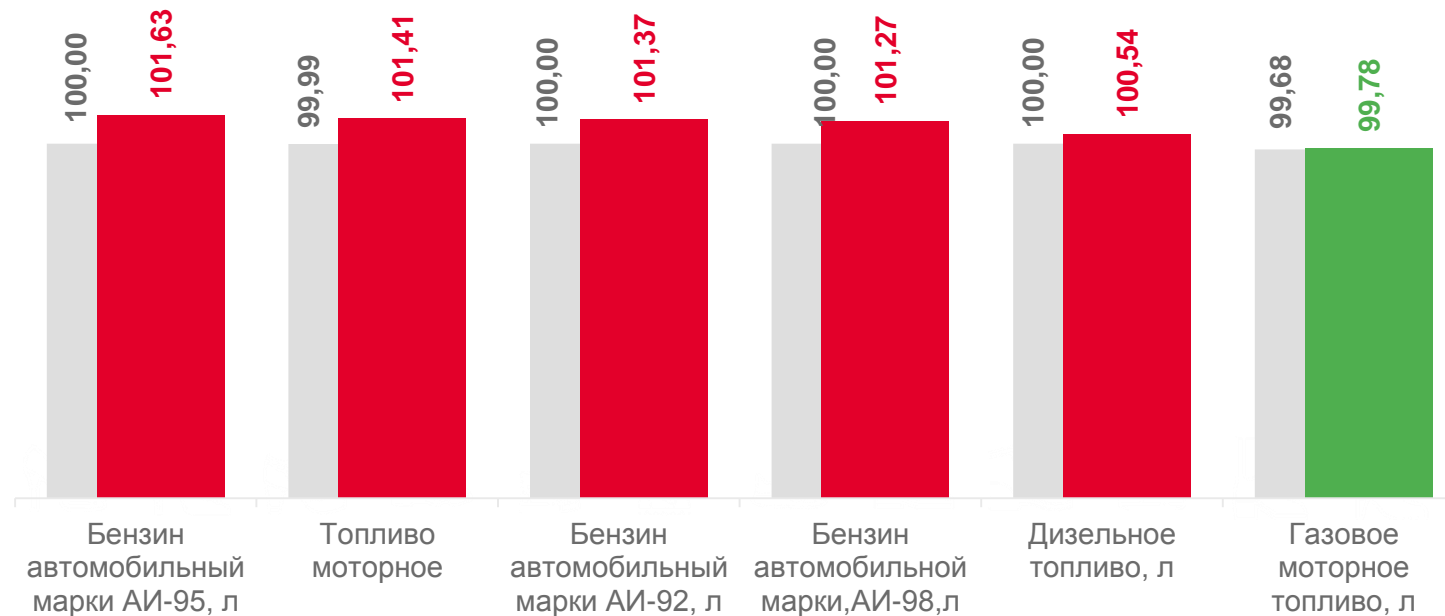
Бензин автомобильный марки АИ-92

101,37



Газовое моторное топливо

99,78



■ Июль 2022г. к июню 2022г. ■ Июль 2023г. к июню 2023г.

СРЕДНИЕ ЦЕНЫ  
НА ТОПЛИВО  
МОТОРНОЕ

▲ 51,81₽

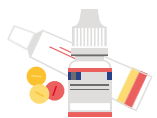
▲ 47,74₽

▲ 63,44₽

▲ 55,38₽

▼ 23,47₽



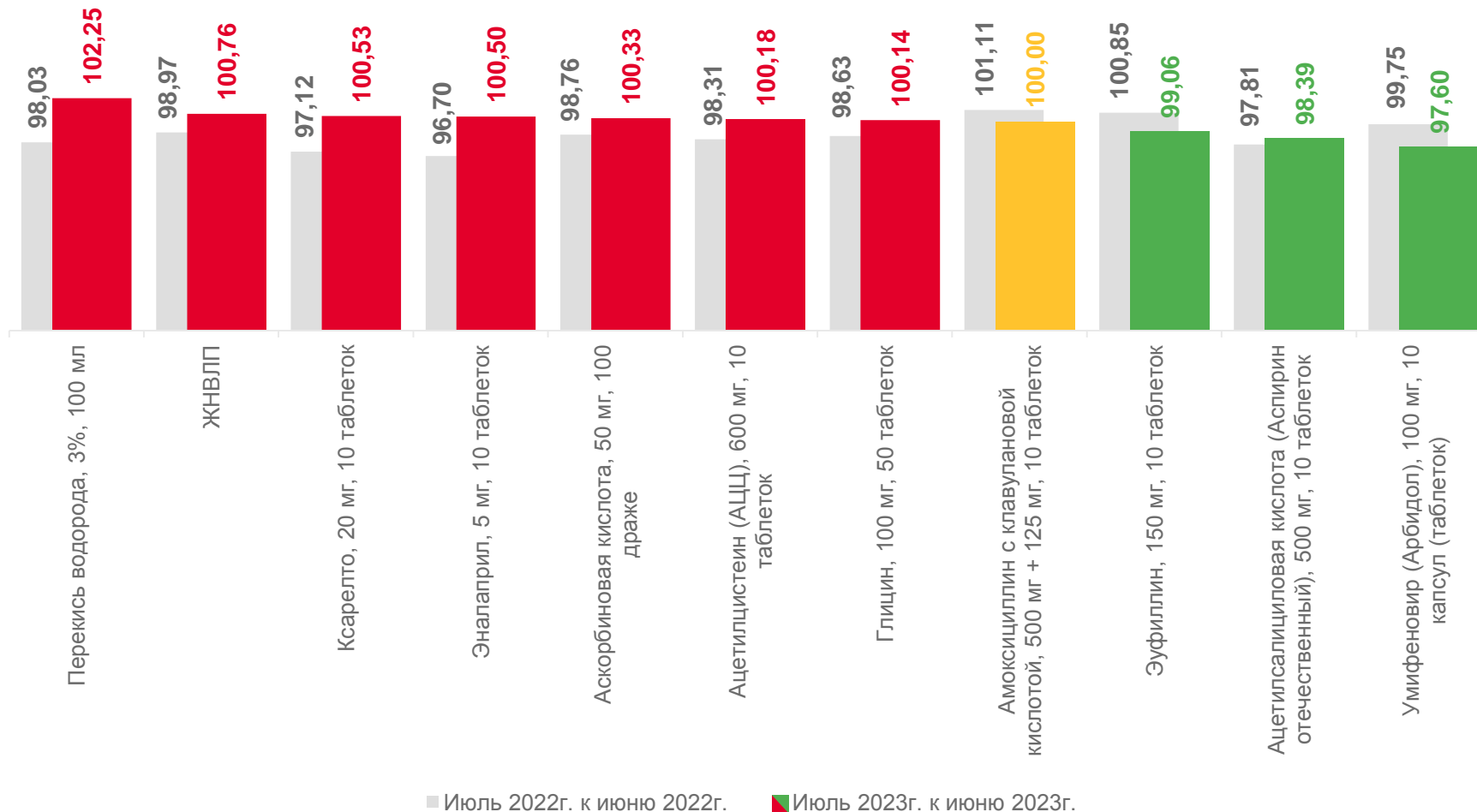


# ИНДЕКСЫ ЦЕН НА МЕДИКАМЕНТЫ

ИЮЛЬ 2023 ГОДА В % К ПРЕДЫДУЩЕМУ МЕСЯЦУ



Медикаменты	<b>100,67</b>
Арбидол, 10 капсул	<b>97,60</b>
Аспирин отечественный, 500 мг	<b>98,39</b>
Эуфиллин, 150 мг, 10 табл	<b>99,06</b>
АЦЦ, 600мг, 10 табл	<b>100,18</b>
Аскорбиновая кислота, 50 мг, 100 драже	<b>100,33</b>
Эналаприл, 5 мг, 10 табл	<b>100,50</b>
Ксарелто, 20 мг, 10 таблеток	<b>100,53</b>
ЖНВЛП	<b>100,76</b>
Перекись водорода, 3%, 100 мл	<b>102,25</b>



■ Июль 2022г. к июню 2022г.

■ Июль 2023г. к июню 2023г.





# ИНДЕКСЫ ЦЕН И ТАРИФОВ НА УСЛУГИ

ИЮЛЬ 2023 ГОДА В % К ПРЕДЫДУЩЕМУ МЕСЯЦУ



Услуги

100,29



Телекоммуникационные

98,88



Страхования

98,99



Пассажирского транспорта

100,64



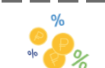
Санаторно-оздоровительные

100,67



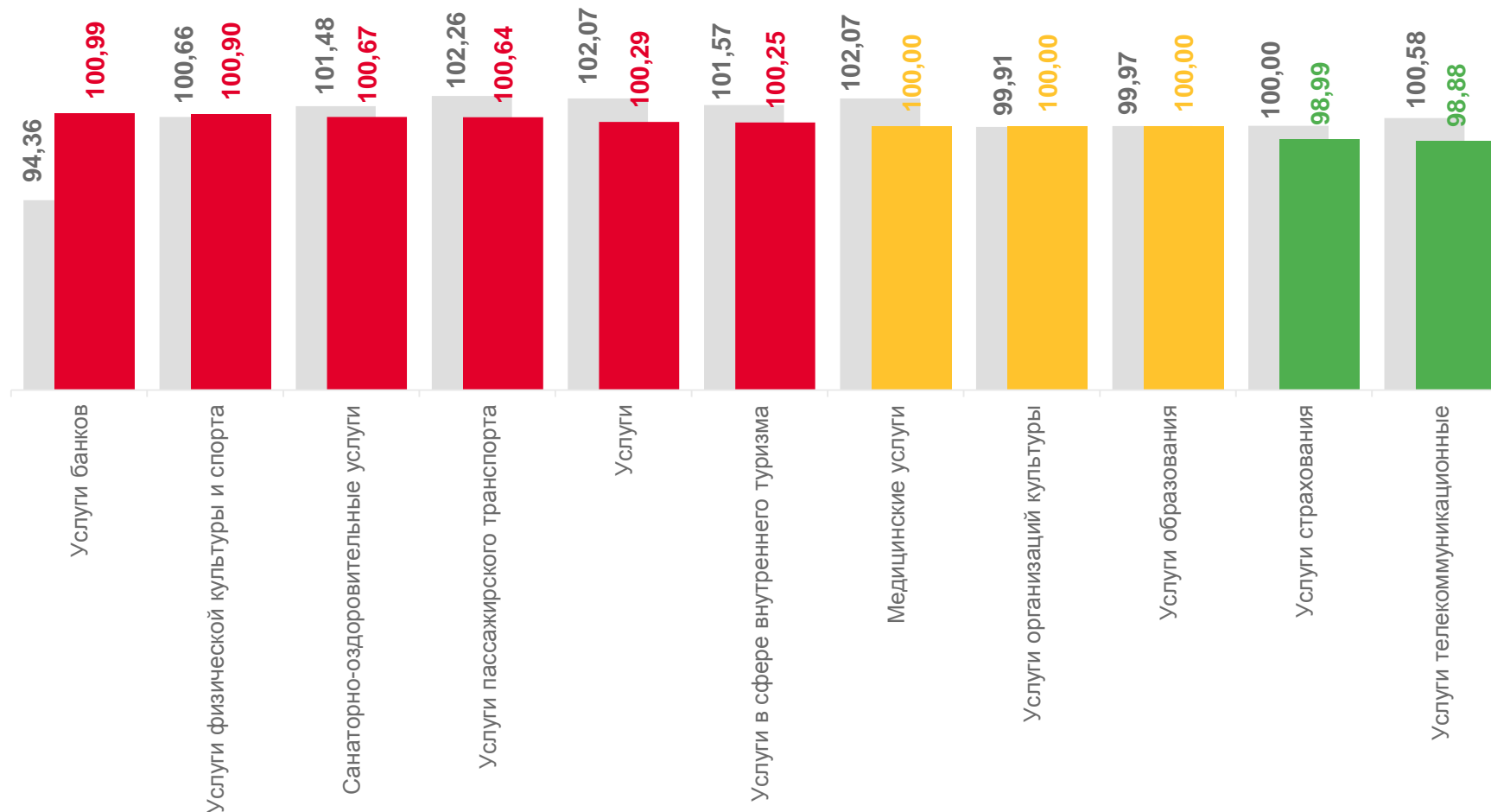
Физической культуры и спорта

100,90



Банков

100,99



■ Июль 2022г. к июню 2022г.

■ Июль 2023г. к июню 2023г.





# ИНДЕКСЫ ЦЕН И ТАРИФОВ НА УСЛУГИ

ИЮЛЬ 2023 ГОДА В % К ДЕКАБРЮ ПРЕДЫДУЩЕГО ГОДА



Услуги

105,46



Страхования

95,25



Телекоммуникационные

99,14



Организаций культуры

108,91



Внутреннего туризма

111,55



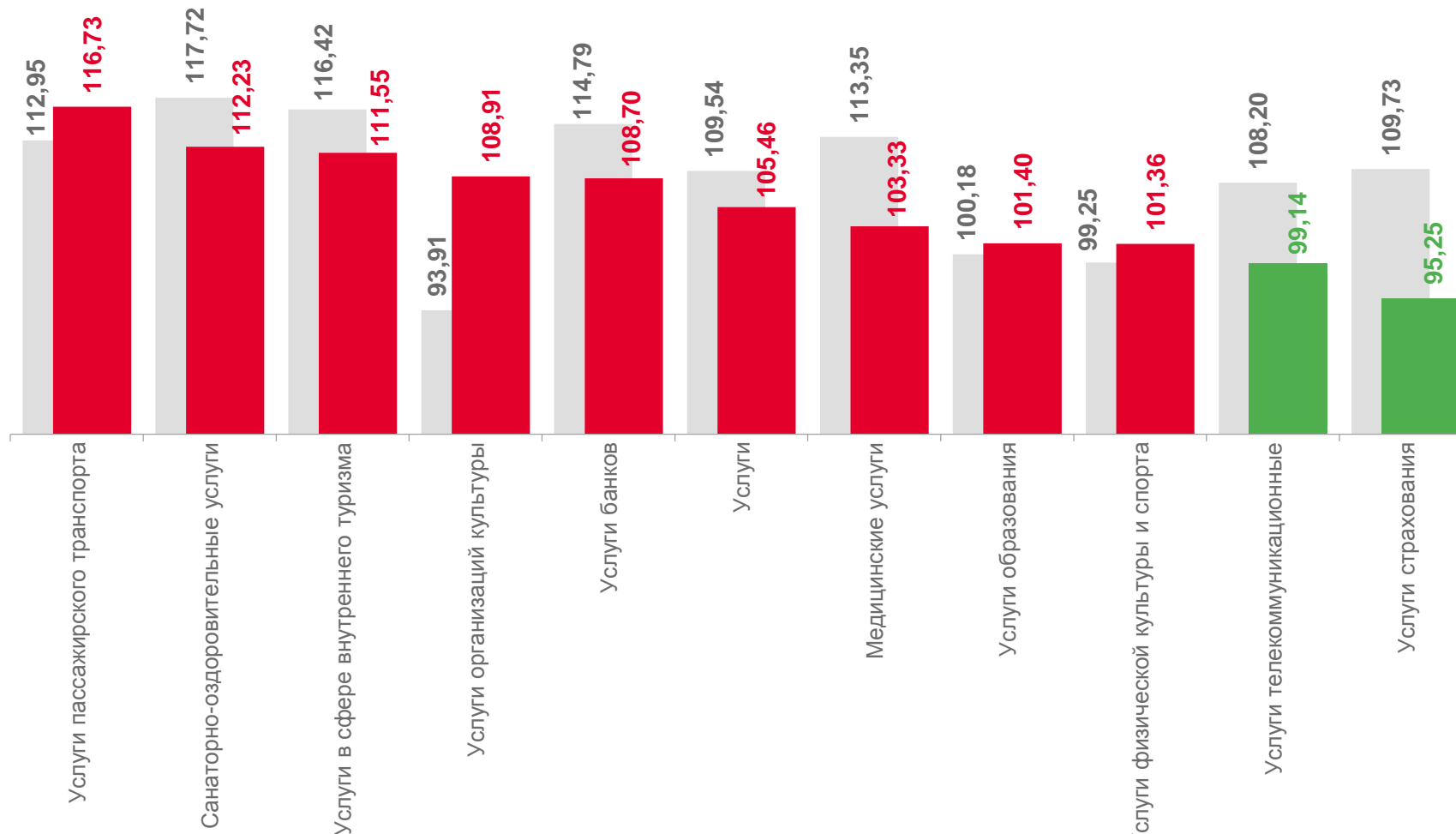
Санаторно-оздоровительные

112,23



Пассажирского транспорта

116,73



■ Июль 2022г. к декабрю 2021г.

■ Июль 2023г. к декабрю 2022г.

